




INFORME MENSUAL

ASOCIACIÓN ARGENTINA DE ANGUS

NOVIEMBRE 2019



INVERNADA Y CRÍA. En los días previos a las elecciones presidenciales los precios de la invernada comenzaron a reaccionar en alza. Este comportamiento se mantuvo constante durante las dos semanas posteriores. Las subas de precios en Liniers se hicieron eco rápidamente en los valores de terneros y terneras. Asimismo, la llegada de precipitaciones, el regreso del cepo cambiario, y la escasez natural de oferta, fortalecieron la tracción compradora.



MERCADO DE LINIERS. El Mercado de Liniers atravesó un octubre agitado. Las elecciones presidenciales alteraron la estabilidad de precios que se venía reiterando desde el mes de febrero. Los precios de la hacienda subieron hasta \$10 por kg. La irregularidad de los envíos, por precipitaciones o por incertidumbre de precios, amplificó el efecto alcista generado por el marco institucional. Las primeras semanas de noviembre definirán los nuevos valores de equilibrio.



INDICADORES SECTORIALES. Nuevamente las exportaciones se destacaron dentro de las estadísticas oficiales. En septiembre se exportaron unas 80 mil toneladas res con hueso. Este registro es el más importante desde noviembre 2005. Por otra parte, la faena de octubre alcanzó 1,3 millones de cabezas, y se posicionó como el registro más elevado del año. El porcentaje de hembras en faena continúa con su tendencia bajista, en octubre fue del 46% y por quinto mes consecutivo se presentó en descenso.



TIPIFICACIÓN POR CALIDAD DE CARNE. El pasado 24 de Octubre se publicó la resolución 195/2019 que vino a completar los cambios del sistema de tipificación de reses del 2018 con parámetros objetivos asociados a calidad de carne. Por primera vez, se venderán cortes con precisiones de color de grasa, color de carne, área de ojo de bife, grado de marmoleo o engrasamiento intramuscular de la sección del músculo longissimus dorsi y PH.

ASOCIACIÓN ARGENTINA DE ANGUS

Cerviño 4449 5ºPiso
CP 1425, Buenos Aires, Argentina
Tel.: (54 11) 4774-0065 (Líneas rotativas)
admin@angus.org.ar

Informe elaborado
por AZ Group para
Asociación Argentina
de Angus.
Coordinación:
Diego Ponti





PRECIOS GENERALES REMATES DE INVERNADA DEL PAIS.

Octubre 2019

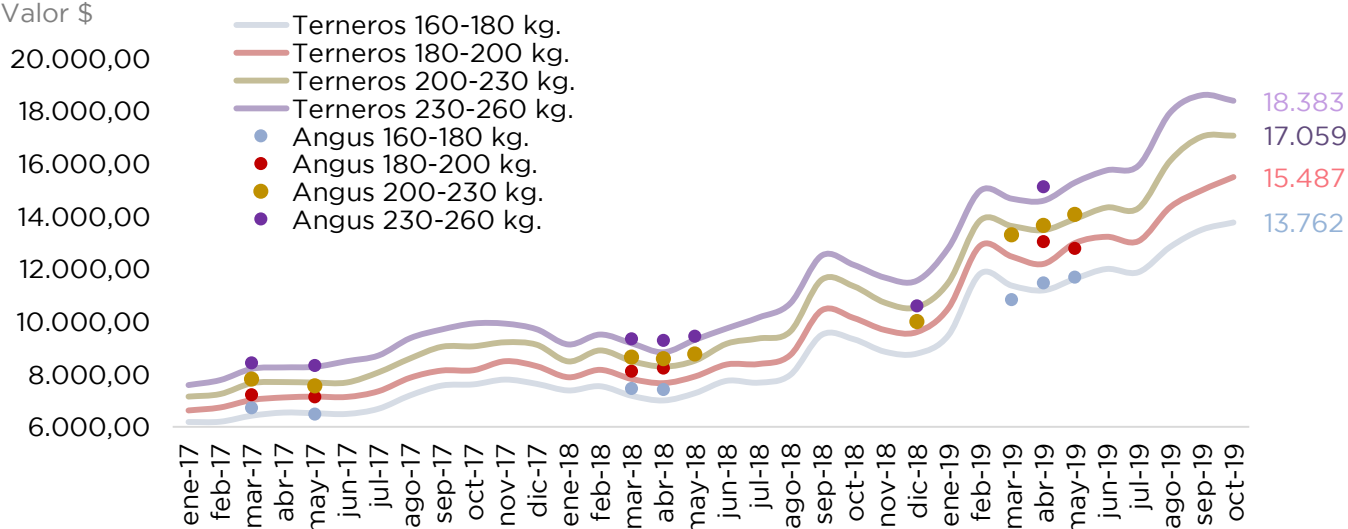
Invernada	\$. Min.	\$. Max.	\$ Prom.	Var. % Mensual
Terneros 160-180 Kg.	12.619	14.589	13.762	▲ 2,04%
Terneros 180-200 Kg.	14.565	16.079	15.487	▲ 3,36%
Terneros 200-230 Kg.	15.910	17.860	17.059	▲ 0,22%
Terneros 230-260 Kg.	17.405	19.175	18.383	▼ -1,15%
Novillitos 260-300 Kg.	19.230	21.329	20.616	▼ -0,52%
Terneras 150-170 Kg.	11.882	13.018	12.480	▲ 3,46%
Terneras 170-190 Kg.	12.975	14.296	13.638	▲ 3,12%
Terneras 190-210 Kg.	14.300	15.454	14.953	▲ 3,06%
Vaquillonas 210-250 Kg.	15.604	17.429	16.389	▲ 0,53%
Vaquillonas 250-290 Kg.	18.028	19.307	18.599	▲ 1,71%

13.762
Terneros
160-180 Kg.

Fuente: Elaborado por AZ Group a partir de resultados de remates publicados por www.entresursosycorrales.com

EVOLUCIÓN MENSUAL MERCADO DE INVERNADA

Valor \$



RESUMEN DE COTIZACIONES. MERCADO DE CRÍA. [\$/Cabeza].

Vientres Generales	\$ Min.	\$ Max.	\$ Prom.
Vaquillonas C. Gtía. Preñez	27.983	33.356	30.258
Vacas C. Gtía. Preñez Nueva	28.013	31.142	29.765
Vacas Nuevas con Cría	16.672	17.453	17.063
Vacas Sin Servicio	18.323	23.065	20.516
Vacas Usadas con Cría	11.263	14.138	12.984



30.258

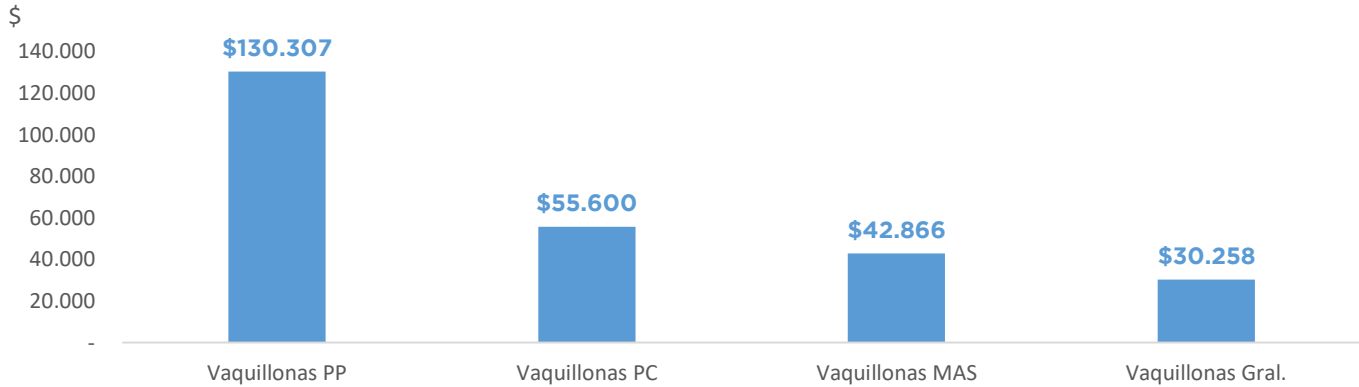
Vaquillona Preñada

Fuente: Elaborado por AZ Group a partir de datos publicados por www.entresursosycorrales.com



PRECIOS PROMEDIO REMATES ANGUS.

Octubre 2019



RESUMEN DE COTIZACIONES. MERCADO DE CRÍA. [\$/Cabeza].

\$/cabeza

— Vaca Nueva Preñada

— Vaquillona Preñada

35.000

30.000

25.000

20.000

15.000

10.000

ene-17
feb-17
mar-17
abr-17
may-17
jun-17
jul-17
ago-17
sep-17
oct-17
nov-17
dic-17
ene-18
feb-18
mar-18
abr-18
may-18
jun-18
jul-18
ago-18
sep-18
oct-18
nov-18
dic-18
ene-19
feb-19
mar-19
abr-19
may-19
jun-19
jul-19
ago-19
sep-19
oct-19

30.258
29.765

RELACIÓN TERNERA/VAQUILLONA PREÑADA

3,10

2,90

2,70

2,50

2,30

2,10

1,90

1,70

1,50

ene-17
feb-17
mar-17
abr-17
may-17
jun-17
jul-17
ago-17
sep-17
oct-17
nov-17
dic-17
ene-18
feb-18
mar-18
abr-18
may-18
jun-18
jul-18
ago-18
sep-18
oct-18
nov-18
dic-18
ene-19
feb-19
mar-19
abr-19
may-19
jun-19
jul-19
ago-19
sep-19
oct-19

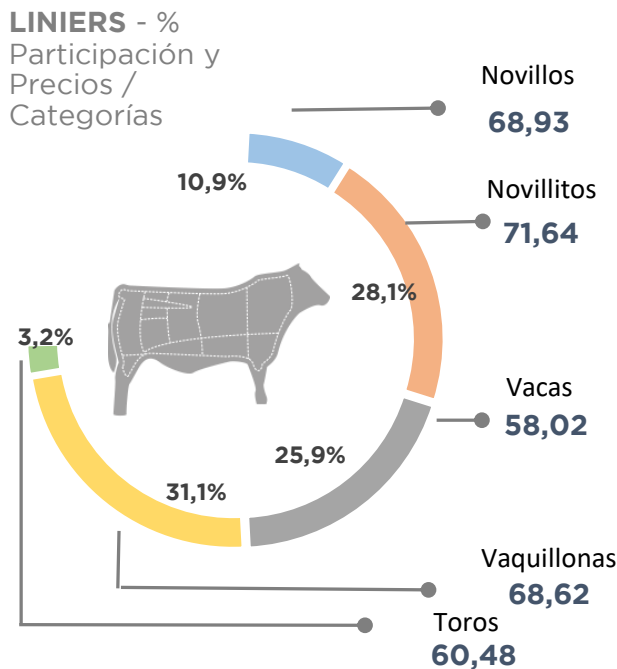
2,76

La relación Ternera/Ventre preñado expresa cuantas terneras son necesarias para comprar un vientre preñado.

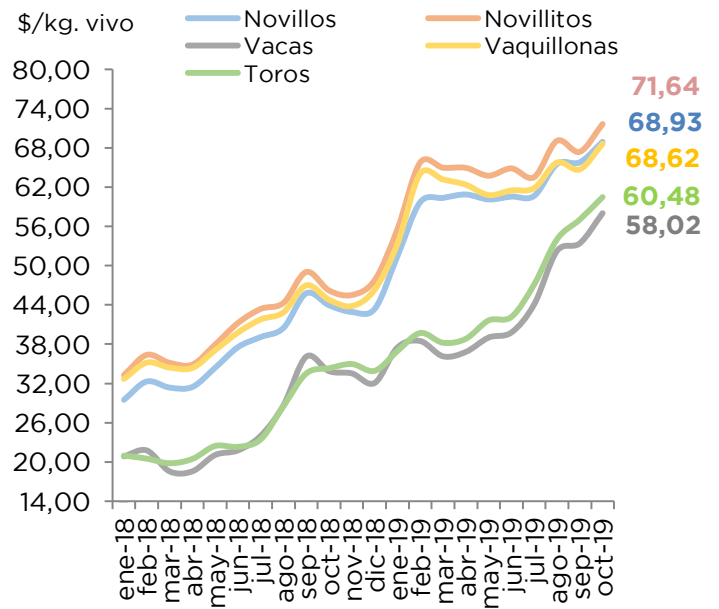
Fuente: Elaborado por AZ Group a partir de datos publicados por www.entresurcosycorrales.com

	Novillos	Novillitos	Vacas	Vaquillonas	Toros
Precio [\$/Kg. vivo]	68,93	71,64	58,02	68,62	60,48
Var.% Mensual \$	▲ 4,8%	▲ 6,3%	▲ 8,6%	▲ 6,1%	▲ 6,0%
Volumen [Cabezas]	12.449	32.120	29.621	35.546	3.688
Participación %	10,9%	28,1%	25,9%	31,1%	3,2%
Peso [Kg.]	470	372	451	335	615

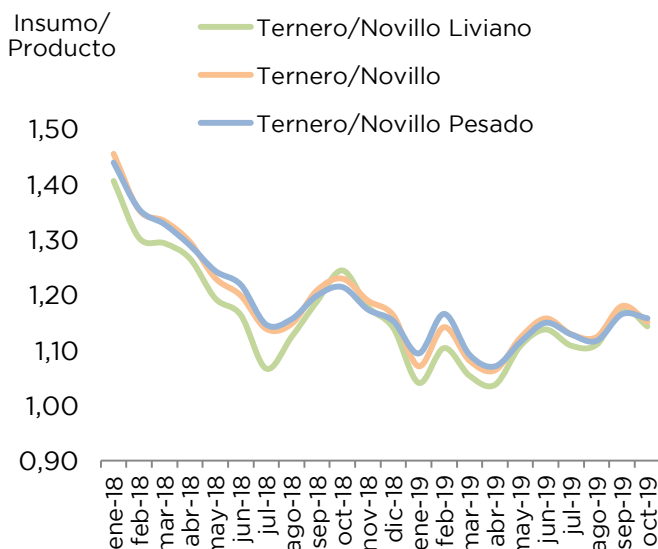
Fuente: Elaborado por AZ Group en base a datos publicados por el Mercado de Liniers.



EVOLUCIÓN DE PRECIOS. [\$/Kg.vivo]

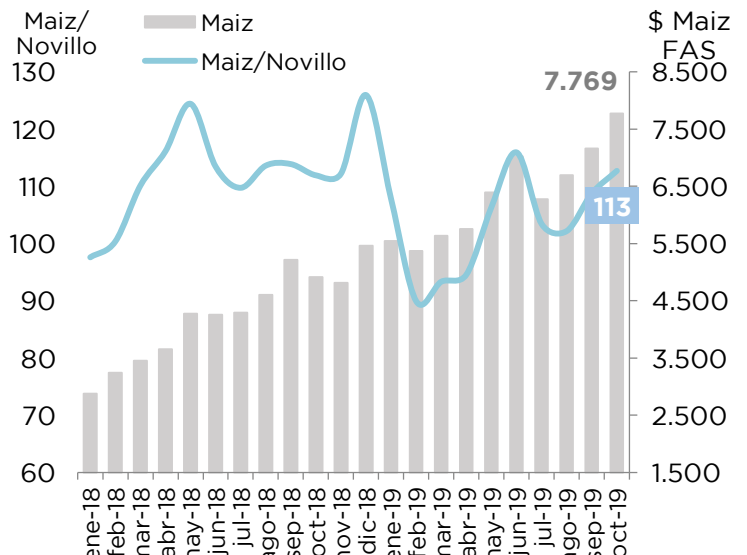


RELACIÓN TERNERO/NOVILLO¹.



¹La relación Ternero/Novillo expresa cuantos kilos de Novillo son necesarios para comprar un kilo de Ternero.

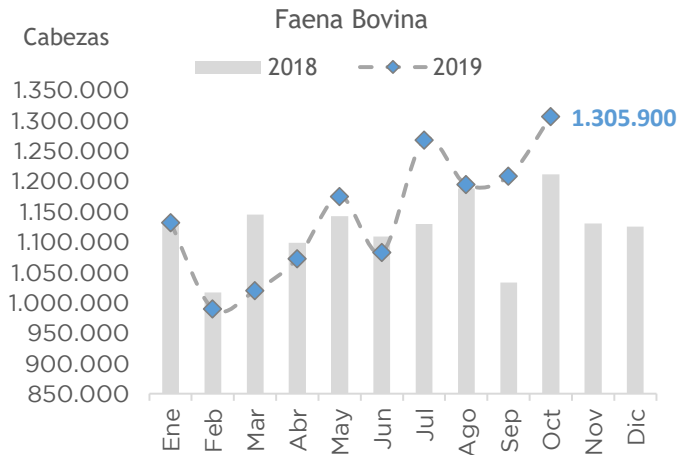
RELACIÓN MAÍZ/NOVILLO².



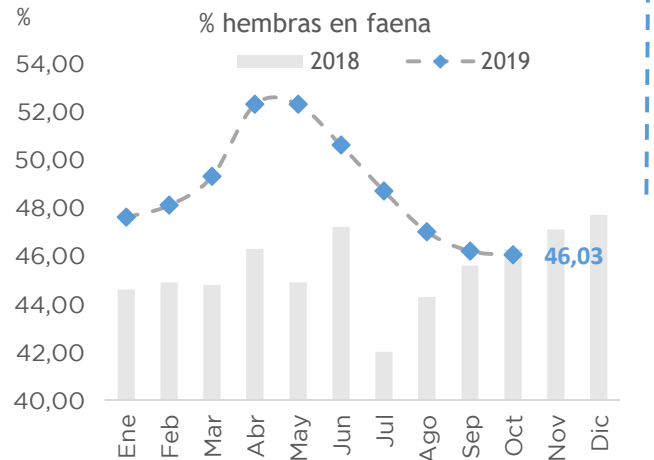
²La relación Maíz/Novillo expresa cuantos kilos de Novillo son necesarios para comprar una tonelada de Maíz.

INDICADORES SECTORIALES

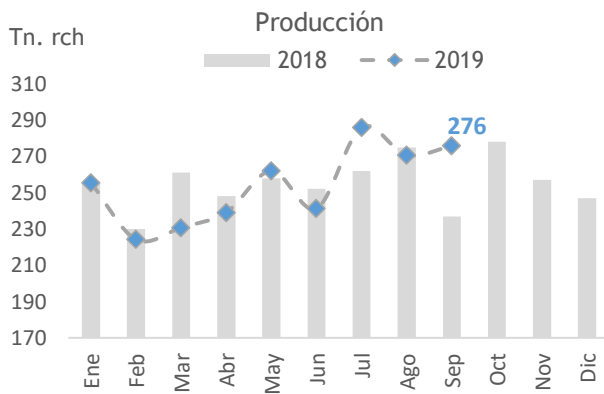
Octubre 2019



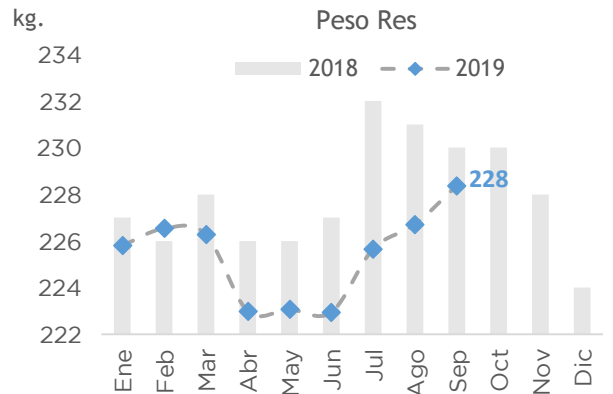
Faena acumulada 2019 [Cab.] **11.444.029**
 % Vs. = período 2018 **▲ 2,19**



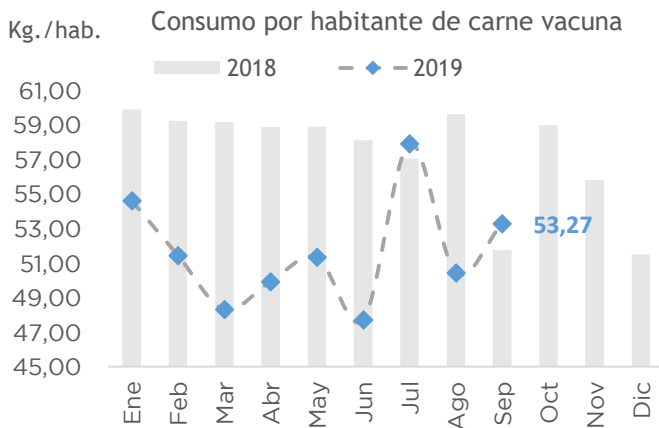
% hembras 2019 **48,81**
 % Vs. = período 2018 **▲ 3,72**



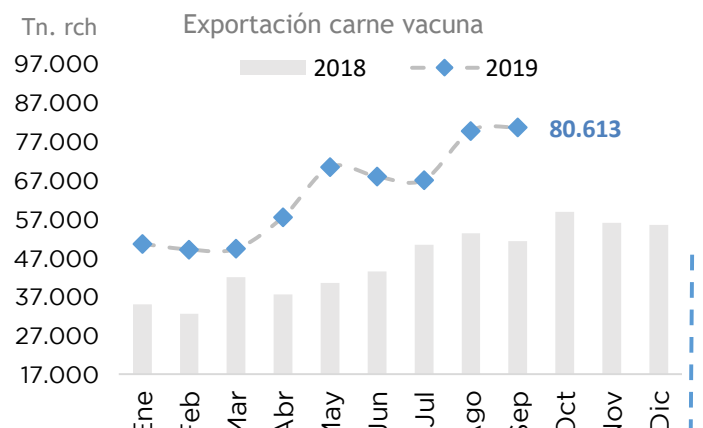
Producción acumulada 2019 [tn.] **2.285**
 Vs. = período 2018 **▲ 0,27**



Peso res promedio 2019 [kg.] **225**
 Vs. = período 2018 [kg.] **▼ -0,99**



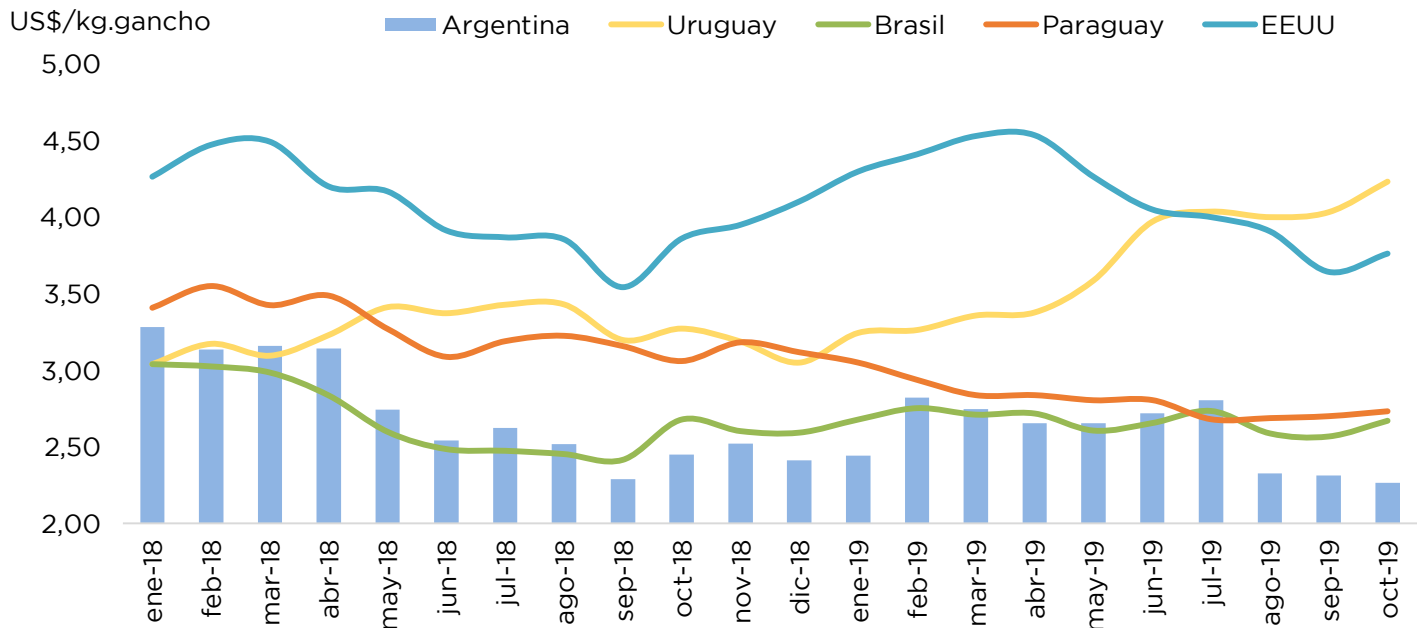
Consumo/hab. 2019 [kg.] **51,66**
 Vs. = período 2018 [kg.] **▼ -6,38**



Expo acumulada 2019 [tn.rch] **572.115**
 % Vs. = período 2018 **▲ 48,30**

PRECIO INTERNACIONAL NOVILLO. [US\$/Kg. en gancho]

Octubre 2019



Fuente: Elaborado por AZ Group con datos publicados por el IPCVA y Consorcio de Frigoríficos ABC

ARGENTINA 2,27

URUGUAY 4,23

BRASIL 2,67

PARAGUAY 2,73

Estados Unidos
3,76

PRECIOS INTERNACIONALES US\$/tn.

Octubre 2019



País	Producto	Precio US\$/tn	Cambio vs. Sep-19
Europa	RAL HILTON	10.500	0,00%
Brasil	TAPA DE CUADRIL	9.000	0,00%
Rusia	RUEDA RUSIA	4.275	6,88%
China	GARRON & BRAZUELO	6.500	15,04%
Chile	19 CORTES CHILE	5.700	0,00%

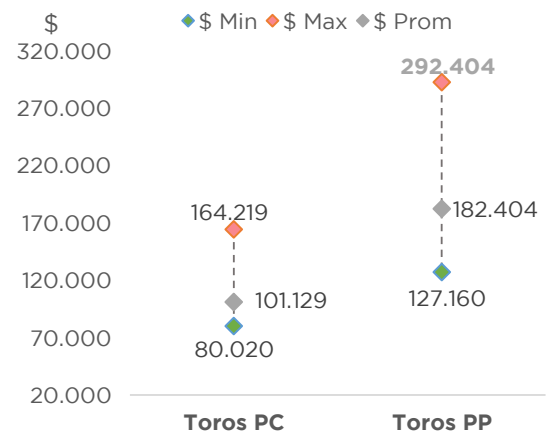
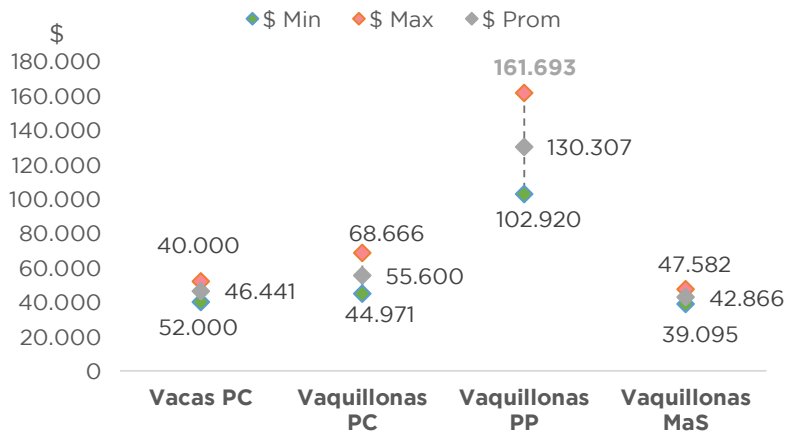


Fuente: AZ Group en base a datos publicados por



RESULTADOS REMATE AUSPICIADO POR ASOCIACIÓN ARGENTINA DE ANGUS

Categorías	Cabezas	\$ Min	\$ Max	\$ Prom	kg. Novillo
Vacas PC	77	40.000	52.000	46.441	696
Vaquillonas PC	1.322	44.971	68.666	55.600	839
Vaquillonas PP	44	102.920	161.693	130.307	1.980
Vaquillonas MaS	485	39.095	47.582	42.866	652
Toros PC	810	80.020	164.219	101.129	1.535
Toros PP	94	127.160	292.404	182.404	2.750



4.599

Cabezas comercializadas - Octubre 2019

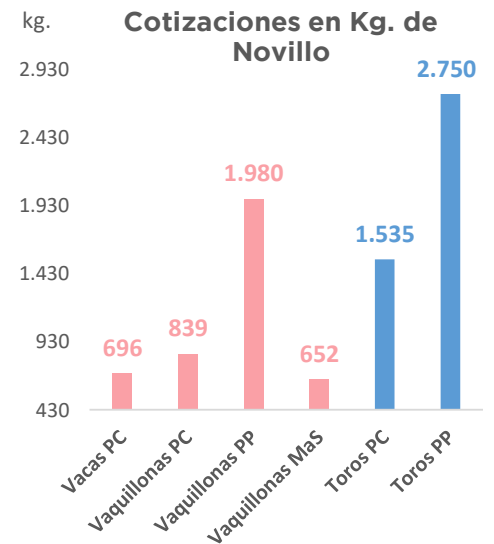


\$ 780.000

Precio Máximo Toros PP

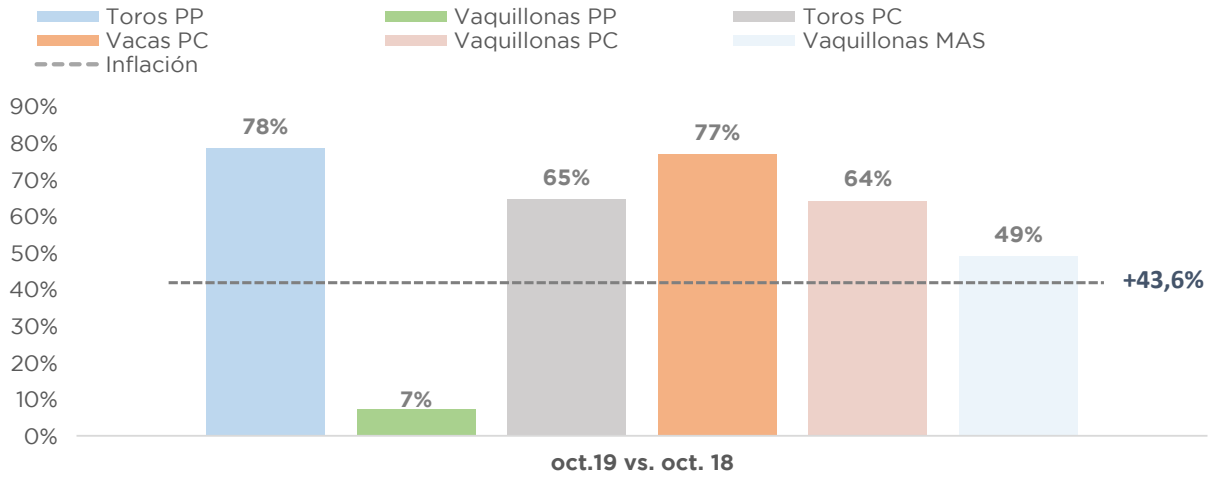
\$ 560.000

Precio Máximo Vaquillona



Fuente: Elaborado por AZ Group a partir de datos suministrados por la Asociación Argentina de Angus.

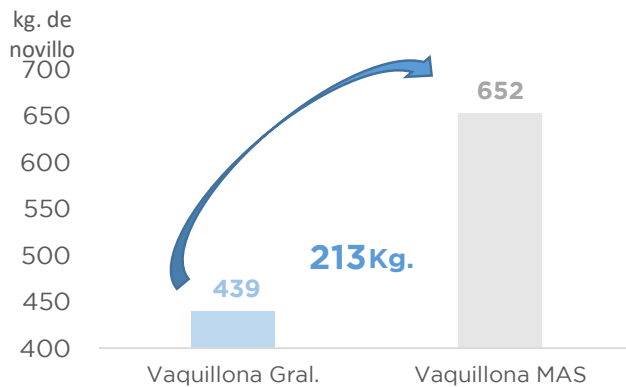
VARIACIÓN INTERANUAL DE PRECIOS VS. INFLACIÓN. OCT 2019 VS. OCT 2018



Fuente: Elaborado por AZ Group en base a datos suministrados por Asociación Argentina de Angus e INDEC

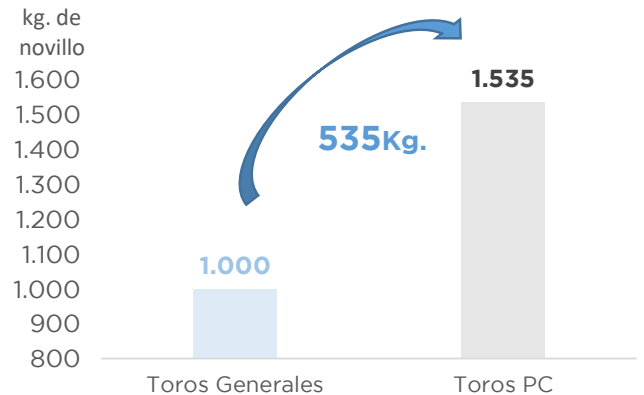
DIFERENCIA \$ VENTAS - OCTUBRE

VAQUILLONAS MAS VS. VAQUILLONAS GENERALES TOROS PC VS. TOROS GENERALES



+ 213 kg. vs Vq.Gral
 - 6 kg. Inscripción Angus

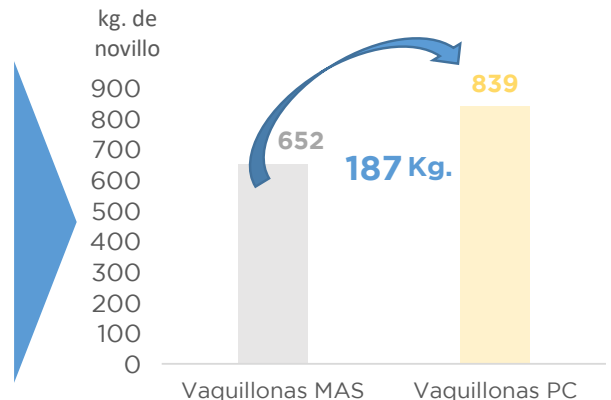
 +207 kg. Ganancia Neta



+ 535 kg. vs Toros Generales
 - 6 kg. Inscripción Angus

 +529 kg. Ganancia Neta

VAQUILLONAS MAS VS. VAQUILLONAS PC



Fuente Rodeo General: www.entresurcosycorrales.com. Precio kg. de novillo equivalente Índice Novillo del Mercado de Liniers (INML)

VALORIZANDO LA SELECCIÓN POR CALIDAD DE CARNE

¿Para qué voy a comprar toros con más Área de Ojo de Bife (AOB) si no se paga? ¿Marbling? ¿para qué?..... El pasado 24 de Octubre se publicó la resolución 195/2019 que vino a completar los cambios del sistema de tipificación de reses del 2018 con parámetros objetivos asociados a calidad de carne. **Esta resolución, de carácter optativo, cuando entre en vigencia en 180 días, nos permitirá por primera vez salir a vender cortes al consumidor local y extranjero con precisiones de color de grasa, color de carne, área de ojo de bife, grado de marmoleo o engrasamiento intramuscular de la sección del músculo longissimus dorsi, y PH.**

Esto nos da la oportunidad de salir del mercado de la carne commodity y empezar a vender cortes de alto valor con el aval de la autoridad sanitaria local, más allá de las dudas, inquietudes y suspicacias que pueda tener el productor sobre su buen uso e implementación. Por primera vez la selección que realizamos en nuestras cabañas por parámetros de calidad de carne tendrá una esperanza tangible de ser reconocida por el consumidor, la industria, y de allí, por toda la cadena. Los clientes se beneficiarán con la posibilidad de optar por una genética superior para las características deseadas.

El Departamento de Agricultura de Estados Unidos (USDA, por su siglas en inglés) publicó en 1960 su escala de calidad de carcasas en función del AOB, resultando según su clasificación, en cortes Standard, Select, Low Choice y Premium Choice, con su sello correspondiente en cada bandeja. Esto permitió concientizar al consumidor y salir con una certificación propia a vender a los mercados de mayor valor como Japón y Corea del sur.



Cortesía: MV Jorge Daniel Ferrario.

La posibilidad que en Argentina el SENASA brinde un marco regulatorio para que haya herramientas de selección objetivas que aumenten la cantidad y calidad de la carne, permitirá a las cabañas, criadores y frigoríficos obtener un pago diferencial por su producto.

Lawrence et. al. de la universidad de West Texas A&M en el 2001 publicó una ecuación de ajuste con 60.625 novillos donde muestra la relación lineal que hay entre AOB y el peso de la carcasa en caliente o al gancho como llamamos nosotros. Gracias a este cambio en el sistema de tipificación de carne pronto tendremos datos locales, pero la relación es lineal e innegable. En el largo plazo, a toda la cadena, le permitirá producir mas Kg. de músculo por Kg. de animal vivo, mejorando la eficiencia y la competitividad de todos los eslabones de la cadena.

El sumario de padres Angus publica todos los años el % de cortes minoristas a partir del AOB y el espesor de grasa dorsal (EGD), mismos parámetros que ahora serán tenidos en cuenta por el sistema de tipificación. El productor argentino podrá verificar en su tropa el impacto que tiene usar padres superiores para estas características.

Por otro lado, **se empezará a cuantificar el marmoleo, asociado de manera directa con la aceptación del consumidor, carácter destacado también en el sumario de padres de la raza.**

Seleccionar y utilizar reproductores que impriman área de ojo de bife y marmóreo a su descendencia siendo equilibrados para los otros caracteres productivos tuvo siempre beneficios innegables permitiendo la evolución de estos caracteres en los rodeos. Dentro de 180 días cuando entre en vigencia la nueva resolución del sistema de tipificación de carnes los beneficios de la selección por parámetros de calidad de carne empezaran a ser cada vez más tangibles para el criador y conocidos para el consumidor de nuestras carnes en cualquier punto del planeta.

